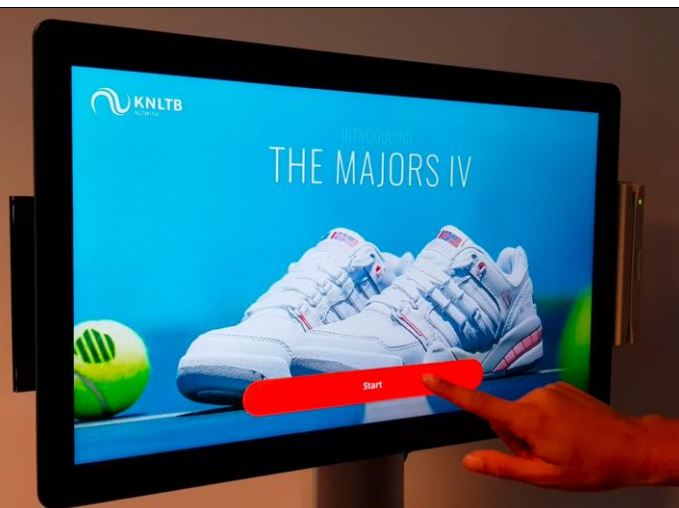


Handleiding Afhangbord

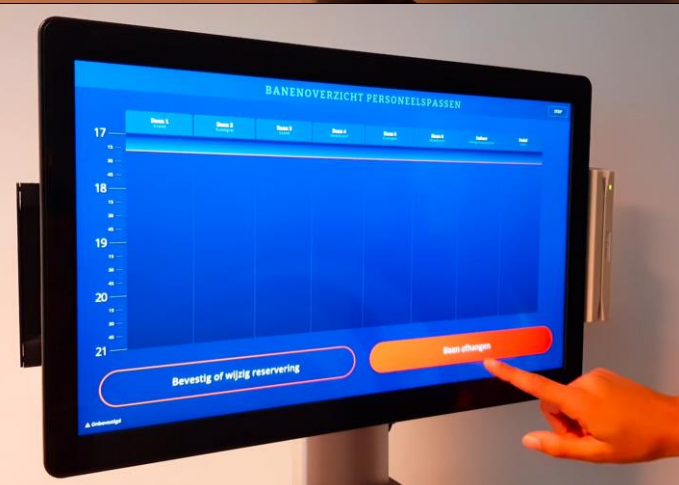


Je kan op 2 manieren een baan afhangen. Gebruik de KNLTB Club app om af te hangen of gebruik onderstaande stappen om op de club een baan af te hangen. Wanneer je via de app een baan hebt gereserveerd dan dien je deze te reservering te bevestigen. Dit kan tot 5 minuten voor aanvang. Daarna vervalt de reservering. Doorloop onderstaand stappenplan om een baan af te hangen. Tijdens al deze stappen kun je altijd terug door bovenin het scherm op **“terug”** te drukken of stoppen door op **“stop”** te drukken.

Begin door op **“Start”** te drukken



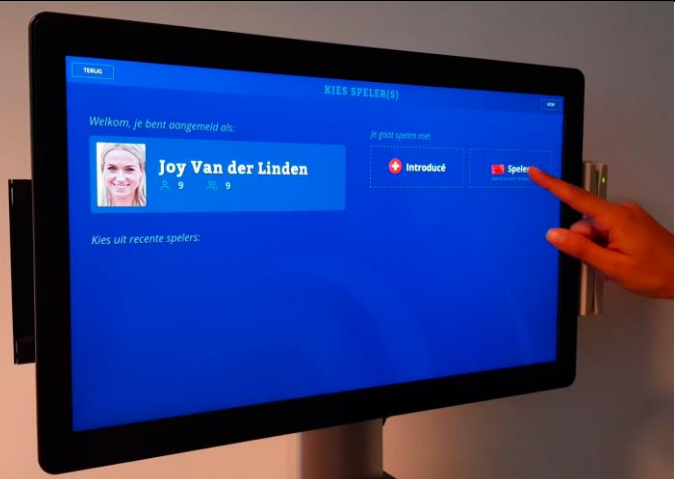
Kies vervolgens voor **“Baan afhangen”**. Wanneer je via de app al een baan hebt afgehangen die je wilt bevestigen of een reservering wilt wijzigen dan kies je voor **“Bevestig of wijzig reservering”**



Haal je pas door de lezer wanneer daar om gevraagd wordt.



Je ziet je naam verschijnen. Voeg nu je medespeler(s) toe door op **“Speler”** te drukken. Deze spelers worden nu gevraagd om hun pas door de lezer te halen. Wanneer iemand zijn of haar pas is vergeten dan kies je voor **“introduc e”**. Minimaal  en speler moet dus zijn pas gebruiken om een reservering te maken.



Wanneer iedereen is toegevoegd kies je voor **“Eerste vrije baan”** of **“Kies een baan”**



Wanneer je hebt gekozen voor **“Kies een baan”** kies je een baan en druk vervolgens op **“Bevestig keuze”**



Je baan is nu gereserveerd en na een paar seconden kom je terug op het startscherm. Heb je iets verkeerd gedaan dan kun je nu nog voor **“wijzig reservering”** kiezen.

